

2 결산규모

2-1. 세입결산(기금포함)

- 1년 동안 우리 산청군에 들어오는 모든 수입을 세입이라 합니다. 2020년도 우리 산청군의 세입측면에서 본 결산규모와 내용은 다음과 같습니다.

(단위 : 백만원)

세입 총계	일반회계	공기업 특별회계	기타 특별회계	기금
666,194	607,018	0	44,871	14,305

- ▶ 결산 총계기준

❖ 연도별 세입규모 현황

(단위 : 백만원)

2016	2017	2018	2019	2020
483,086	544,905	556,892	637,795	666,194

- ▶ 결산 총계기준

- 2020년도 세입규모는 일반회계 세입결산 기준 조정교부금 및 재정보전금을 제외한 지방세 27.35% 증가 등의 증가로 규모가 2019회계 대비 3.76% 증가하였습니다.

❖ 세입재원별·연도별 현황(일반회계 기준)

(단위 : 백만원, %)

세입재원별	연 도		2016		2017		2018		2019		2020	
	금액	비중	금액	비중	금액	비중	금액	비중	금액	비중	금액	비중
합 계	421,293	100	481,942	100	497,322	100	584,138	100	607,018	100		
지방세	18,557	4.4	18,564	3.85	16,527	3.32	19,091	3.27	26,279	4.33		
세외수입	15,241	3.62	16,342	3.39	15,212	3.06	16,443	2.81	15,206	2.51		
지방교부세	161,080	38.23	183,907	38.16	201,303	40.48	231,844	39.69	199,880	32.93		
조정교부금·재정보전금	15,457	3.67	22,637	4.7	17,986	3.62	17,476	2.99	21,762	3.59		
보조금	133,906	31.78	133,218	27.64	125,152	25.17	159,258	27.26	185,502	30.56		
지방채	0	0	0	0	0	0	0	0	0	0		
보전수입 등 및 내부거래	77,052	18.29	107,275	22.26	121,141	24.36	140,027	23.97	158,389	26.09		

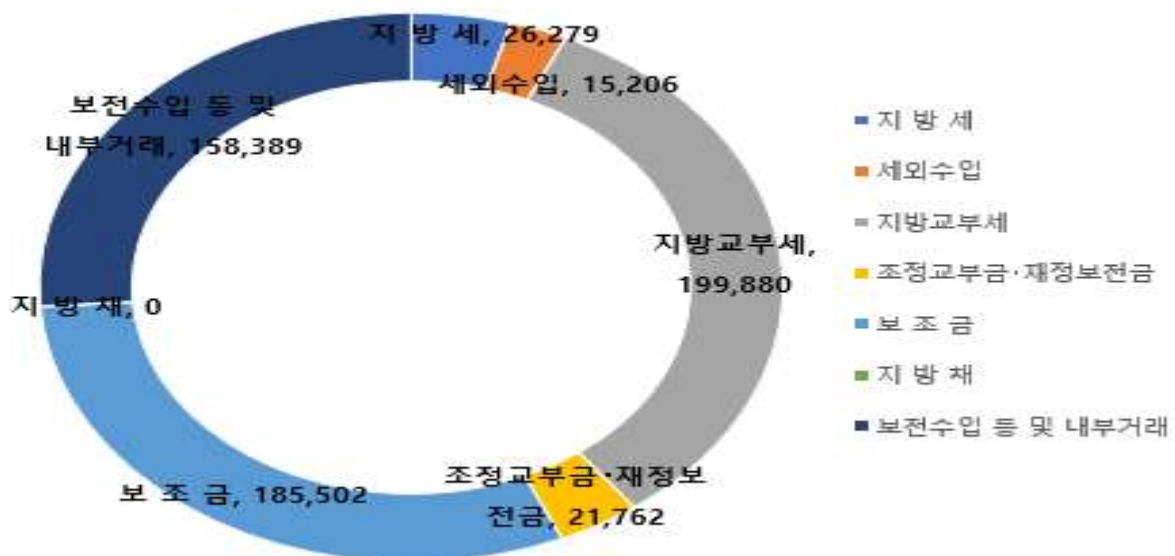
▶ 세입결산 일반회계 기준

- 2020회계연도 일반회계 결산기준 세입액은 6,070억원이며 보조금, 보전수입 등 및 내부거래 증액으로 전년대비 3.76%가 증가하였습니다. 지방교부세는 15.99% 감소하였습니다.

세입재원별 현황(2020년, 일반회계)

(단위:백만원)

일반회계 합계 : 607,018



❖ 연도별 주민 1인당 지방세 부담액 현황(일반회계 기준)

(단위 : 천원, 명)

구 분	2016	2017	2018	2019	2020
지방세 결산액	18,557,055	18,564,412	16,526,852	19,090,565	26,278,831
인구수(명)	36,098	36,340	35,952	35,417	34,857
주민1인당 지방세부담액	514	511	460	539	754

2-2. 세출결산(기금포함)

☐ 1년 동안 우리 산청군에서 주민복지, 문화관광 진흥, 지역개발 등을 위해 지출한 세출측면에서 본 결산규모 내역입니다.

(단위 : 백만원)

세출 총계	일반회계	공기업 특별회계	기타 특별회계	기금
526,412	487,228	0	24,879	14,305

▶ 결산 총계기준

❖ 연도별 세출결산규모 현황

(단위 : 백만원)

2016	2017	2018	2019	2020
344,589	392,689	391,276	458,650	526,412

▶ 결산 총계기준

☞ 2020회계연도 세출결산 규모는 5,264억원이며, 전년대비 678억원(12.87%)증가하였습니다. 우리군의 관광분야 인프라 확충 필요성에 의해 문화 및 관광분야와 국토·지역개발 분야가 전년대비 9.12% 증가하였습니다.

❖ 세출규모 분야별·연도별 현황(일반회계 기준)

(단위 : 백만원, %)

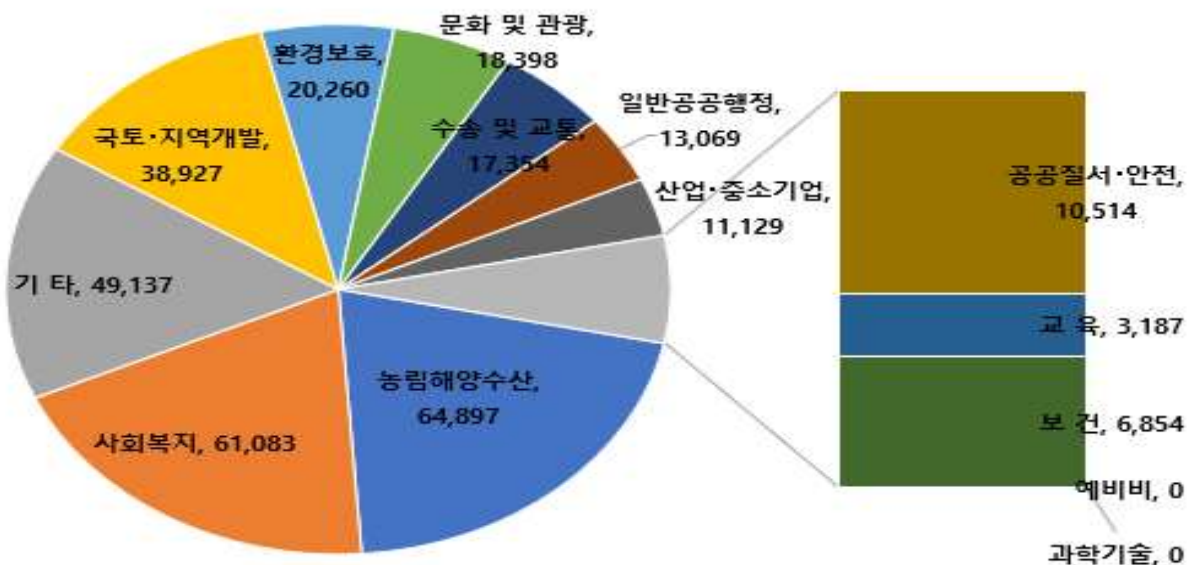
분야별	연도		2016		2017		2018		2019		2020	
	금액	비중	금액	비중	금액	비중	금액	비중	금액	비중		
합 계	314,809	100	360,802	100	358,016	100	426,750	100	487,228	100		
일반공공행정	13,069	4.15	16,053	4.45	15,562	4.35	18,297	4.29	31,138	6.39		
공공질서·안전	10,514	3.34	13,860	3.84	11,361	3.17	15,933	3.73	20,414	4.19		
교육	3,187	1.01	3,488	0.97	3,721	1.04	3,058	0.72	2,755	0.57		
문화 및 관광	18,398	5.84	26,426	7.32	22,650	6.33	47,154	11.05	49,592	10.18		
환경 보호	20,260	6.44	25,548	7.08	26,006	7.26	30,982	7.26	39,750	8.16		
사회 복지	61,083	19.40	61,781	17.12	66,646	18.62	79,089	18.53	89,657	18.40		
보건	6,854	2.18	6,220	1.72	6,888	1.92	8,903	2.09	7,419	1.52		
농림해양수산	64,897	20.61	89,093	24.69	94,154	26.30	99,651	23.35	113,659	23.33		
산업·중소기업	11,129	3.54	7,585	2.10	5,429	1.52	6,251	1.46	6,211	1.27		
수송 및 교통	17,354	5.51	19,700	5.46	22,693	6.34	22,439	5.26	24,054	4.94		
국토·지역개발	38,927	12.37	37,325	10.35	28,762	8.03	38,930	9.12	42,482	8.72		
과학기술	0	0	0	0	0	0	0	0	0	0		
예비비	0	0	0	0	0	0	0	0	0	0		
기타	49,137	15.61	53,723	14.89	54,145	15.12	56,061	13.14	60,096	12.33		

▶ 세출결산 일반회계 기준

☞ 문화 및 관광, 사회복지, 농림해양수산, 국토 및 지역개발분야가 전년에 비해 비중이 증가하였습니다.

분야별 세출규모(2020년, 일반회계)

(단위:백만원)



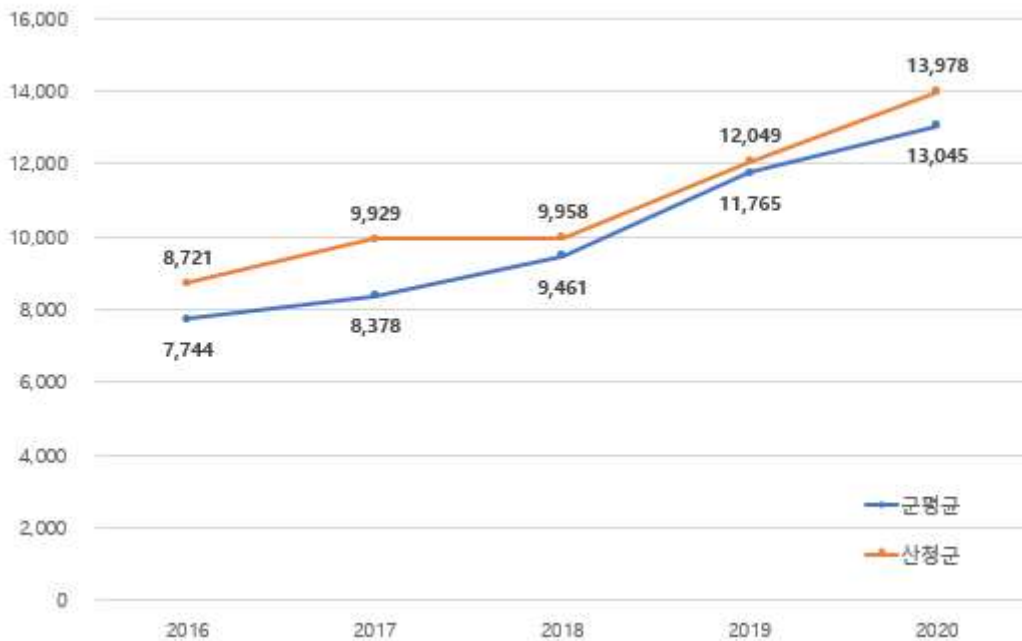
❖ 주민 1인당 세출결산액 연도별현황(일반회계 기준)

(단위 : 천원, 명)

구 분	2016	2017	2018	2019	2020
세출결산액	314,809,009	360,801,696	358,015,875	426,749,591	487,227,788
인구수(명)	36,098	36,340	35,952	35,417	34,857
주민 1인당 세출액	8,721	9,929	9,958	12,049	13,978

유형 지방자치단체와 주민 1인당 세출규모 비교(일반회계)

(단위:천원)



2-3. 기금운영현황

- 기금이란 예산을 좀 더 탄력적으로 사용하기 위해 예산과는 별도로 조성한 재원으로서, 다음은 우리 산청군에서 설립·운영하고 있는 기금별로 재원의 변화를 요약한 표입니다.

(단위 : 백만원)

구분 종류별	'19년도 현재액 (A)	증 감 액			'20년도 현재액 (A+B)	일몰 기간
		계 (B=C-D)	조성액 (C)	사용액 (D)		
합 계	8,640	1,356	5,665	4,309	9,996	
저소득주민자녀 장학기금	0	0	0	0	0	
체육진흥기금	808	-12	21	33	796	
약초생산안정기금	1,081	18	20	2	1,099	
공공폐수처리시설 재투자기금	91	8	8	0	99	
재정안정화기금	4,050	1,121	1,121	0	5,171	
폐기물처리시설 주민지원기금	211	21	55	33	232	
양성평등기금	940	-15	18	33	925	
재난관리기금	365	237	4,375	4,137	602	
식품진흥기금	16	16	26	11	32	
문화예술진흥기금	1,078	-39	21	60	1,039	

- ▶ '20년 결산결과 기금결산보고서의 총괄 현황
- ▶ 일몰기간 : 조례 등에 의하여 정한 기금을 운용할 수 있는 기간

연도별 기금현황

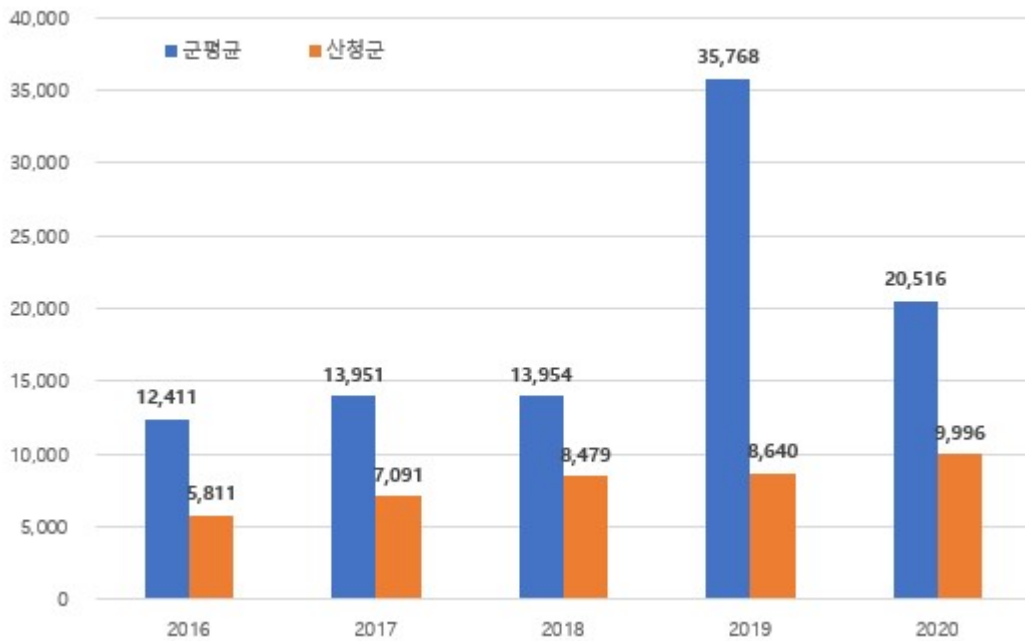
(단위 : 백만원)

2016	2017	2018	2019	2020
5,811	7,091	8,479	8,640	9,996

▶ 연도별 결산결과 기금결산보고서 총괄현황의 기준연도 현재액

유형 지방자치단체와 기금운용 현황 비교

(단위:백만원)



☞ 산청군의 기금 현재액은 100억원으로 2019년 말 기금 현재액보다 14억원 증가하였습니다. 주요 증가내용은 통합재정안정화기금 적립금이 14억원 증가하였기 때문입니다.

2-4. 지역통합재정통계

☐ 지방자치단체, 공공기관(지방공사·공단 및 지방자치단체 출자·출연기관) 및 교육재정을 포괄한 지역별 종합적 재정상황을 나타낼 수 있는 결산기준의 지역통합재정통계입니다.

❖ 산청군 지역통합 재정상황

(단위 : 백만원)

구분	대상회계 /기관 수	세입 (A)	세출 (B)	잉여금(A-B)	자산(C)	부채(D)	부채/자산 (D/C,%)
계(=a+b+c-A-B)		652,408	512,626	139,782	2,527,804	11,640	0.46
자치단체(a)		652,408	512,626	139,782	2,527,804	11,640	0.46
지방공공기관(b)	0	0	0	0	0	0	0
교육재정(c)	0	0	0	0	0	0	0
내부거래(A+B)	0	0	0	0	0	0	0

❖ 산청군 지역통합 재정상황 활용지표

(단위 : 백만원, %)

구분	계 (=a+b+c-A-B)	자치단체 (a)	공공기관 (b)	교육재정 (c)	내부거래A (A)	내부거래B (B)
재정규모 활용지표	▪ 인건비결산액/세입결산액	8.37	8.37	0	0	0
	▪ 인건비결산액/자체수입	122.03	122.03	0	0	0
	▪ 행사관련경비/세출결산액	0.59	0.59	0	0	0
	▪ 업무추진비/세출결산액	0.1	0.1	0	0	0
	세입결산액	652,408	652,408	0	0	0
	세입결산액 중 자체수입	44,737	44,737	0	0	0
	세출결산액	512,626	512,626	0	0	0
	세출결산액 중 인건비	54,594	54,594	0	0	0
	세출결산액 중 행사관련경비	3,000	3,000	0	0	0
세출결산액 중 업무추진비	494	494	0	0	0	
재정상태 활용지표	▪ 부채/자산	0.46	0.46	0	0	0
	▪ 부채/환금자산	7.17	7.17	0	0	0
	▪ 차입부채/재정자금	0	0	0	0	0
	자산	2,527,804	2,527,804	0	0	0
	부채	11,640	11,640	0	0	0
	환금자산 (유동자산-기타유동자산+일반 미수금)+장기금융상품+(장기대여금-학자금 위탁대여금)+기타투자자산)	162,410	162,410	0	0	0
	재정자금 (현금 및 현금성 자산+장·단기금융상품)	149,778	149,778	0	0	0
차입부채 (장기차입부채 + 유동성 장기차입부채)	0	0	0	0	0	

- ▶ 지방교육재정부문은 광역 시·도 단위 자료입니다.
- ▶ 내부거래A : 자치단체와 공공기관간의 거래입니다.
- ▶ 내부거래B : 지방정부(자치단체와 공공기관)와 지방교육재정간의 거래입니다.
- ▶ 지역별 보다 자세한 내용은 다음의 링크를 참조하십시오.

http://lofin.mois.go.kr/portal/bbs/bbsLink.do?ditc_cd=land2